



REPUBBLICA ITALIANA

1

Ministero delle Infrastrutture e dei Trasporti
DIPARTIMENTO PER I TRASPORTI, LA NAVIGAZIONE,
GLI AFFARI GENERALI ED IL PERSONALE

CARTA DI CIRCOLAZIONE

Permis de circulaci3n. Osved3ceni o registraci. Registreringsattest. Zaznamenie o registraci. Registro de matriculaci3n. Aðeiti
κυκλοφορίας. Πιστοποιητικό Εγγραφής. Registration certificate. Certificat d'immatriculation. Registrācijas apliecība.
Registrācijas liudzimas. Forgalmi engedély. Certifikat la' Registratzjoni. Kentekenbewijs. Dowód Rejestracyjny. Certificado de
matricula. Osved3ceni o evidencii. Prometno dovoljenje. Reģisteroimīdlistus. Registreringsbeviset. Prometna dozvola.

GD375WS

N°

(A)

(B) 19.05.2021

GD375WS

N°

(A)

2

(D.1) BMW

(D.2) F1X 71AC IAW500L0

(D.3) X1 SDRIVE18D

(E) WBA71AC0105T86540

(F.1)

(F.2) 2125 (F.3) 3925 (G)

(I) 19.05.2021

(J) M1

(J.1) AUTOVETTURA PER TRASPORTO DI
PERSONE -USO PROPRIO

(J.2) AC (FAMILIARE)

(K)

E1*2007/46*1676*12

(L) 2 (N.1) (N.2)

(N.3) (N.4) (N.5)

(O.1) 1800 (O.2)

(P.1) 1995,00 (P.2) 110,00 (P.3) GASOL

(P.5) B47C20B

(Q) (S.1) 5 (S.2)

(U.1) 72,90 (U.2) 3000

(V.1) (V.2)

(V.3) 0,0163 (V.5) 0,000280

(V.6) 0,30 (V.7) 136,0

(V.9) REG UE 2018/1832

IMPOSTA
DI BOLLO
ASSOLTA
IN MODO
VIRTUALE

GD375WS

N°

(A)

3

COSTRUTTORE: BAYERISCHE MOTOREN WERKE
AG

LUNGHEZZA 4,447 M LARGHEZZA 1,821 M

RAPPORTO POTENZA/TARA = 68,111 KW/T

TIPO CAMBIO: AUTOMATICO

ELENCO PNEUMATICI AMMESSI

205/55 R18 96H M+S (A1)

205/60 R17 93H M+S (A2)

225/40 R20 94Y (A3)

225/45 R19 96V M+S (A4)

225/45 R19 96W (A5)

225/45 R19 96Y (A6)

225/50 R18 95H M+S (A7)

225/50 R18 95W (A8)

225/50 R18 99W (A9)

225/55 R17 97H M+S (B1)

225/55 R17 97W (B2)

ELENCO COMPATIBILITA' AMMESSE:

A1-A1, A2-A2, A3-A3, A4-A4, A5-A5, A6-A6

A7-A7, A8-A8, A9-A9, B1-B1

B2-B2

MASSA A VUOTO = KG 1540

RISP REG UE 2018/1832 AP EURO

6D-ISC-FCM

EMISSIONE DI CO2 CICLO MISTO NEDC

117.0 ALIMENTAZIONE GASOL

GANCI DI TRAINO (SE INSTALLATI IN

ORIGINE:) APPROVAZIONE IN BASE AL

REGOLAMENTO ECE/ONU

E11 55R-01-09849

GD375WS

N°



(A)



4

SIGNIFICATO DEI CODICI COMUNITARI ARMONIZZATI

- (A) Numero di immatricolazione
- (B) Data della prima immatricolazione del veicolo
- (C) Dati nominativi
 - (C.1) intestatario della carta di circolazione:
 - (C.1.1) cognome o ragione sociale
 - (C.1.2) nome/i o iniziali/i (se del caso)
 - (C.1.3) indirizzo nello Stato membro di immatricolazione alla data del rilascio del documento
 - (C.2) proprietario del veicolo
 - (C.2.1) cognome o ragione sociale
 - (C.2.2) nome/i o iniziali/i (se del caso)
 - (C.2.3) indirizzo nello Stato membro di immatricolazione alla data del rilascio del documento
 - (C.3) persona fisica o giuridica che può disporre del veicolo ad un titolo legale diverso da quello di proprietario
 - (C.3.1) cognome o ragione sociale
 - (C.3.2) nome/i o iniziali/i (se del caso)
 - (C.3.3) indirizzo nello Stato membro di immatricolazione alla data del rilascio del documento
 - (C.5), (C.6), (C.7) Se un cambiamento dei dati nominativi di cui ai codici C.1, C.2 e/o C.3 non dà luogo al rilascio di una nuova carta di circolazione, i nuovi dati nominativi corrispondenti a detti punti possono essere inseriti ai codici C.5, C.6 e C.7; essi sono in tal caso strutturati conformemente alle diciture di cui ai codici C.1, C.2 e C.3.
- (D) Veicolo:
 - (D.1) marca
 - (D.2) tipo
 - variante (se disponibile)
 - versione (se disponibile)
 - (D.3) denominazione/i commerciale/i
- (E) numero di identificazione del veicolo
- (F) massa:
 - (F.1) massa massima a carico tecnicamente ammissibile, ad eccezione dei motocicli (kg)
 - (F.2) massa massima a carico ammissibile del veicolo in servizio nello Stato membro di immatricolazione (kg)
 - (F.3) massa massima a carico ammissibile dell'insieme in servizio nello Stato membro di immatricolazione (kg)
- (G) massa del veicolo in servizio carrozzato e munito del dispositivo di attacco per i veicoli trattori di categoria diversa dalla M1 (kg)
- (H) durata di validità, se non è illimitata
- (I) data di immatricolazione alla quale si riferisce la carta di circolazione
- (J) categoria del veicolo
 - (J.1) destinazione ed uso
 - (J.2) carrozzeria
- (K) omologazione del tipo (se disponibile)
- (L) numero di assi
- (M) interasse (mm)
- (N) per i veicoli con massa totale superiore a 3.500 kg, ripartizione tra gli assi della massa massima a carico tecnicamente ammissibile:
 - (N.1) asse 1 (kg)
 - (N.2) asse 2 (kg), se del caso
 - (N.3) asse 3 (kg), se del caso
 - (N.4) asse 4 (kg), se del caso
 - (N.5) asse 5 (kg), se del caso
- (O) massa massima a rimorchio tecnicamente ammissibile:
 - (O.1) rimorchio frenato (kg)
 - (O.2) rimorchio non frenato (kg)
- (P) motore:
 - (P.1) cilindrata (cm³)
 - (P.2) potenza nella massima (kw) (se disponibile)
 - (P.3) tipo di combustibile o di alimentazione
 - (P.4) regime nominale (giri/min⁻¹)
 - (P.5) numero di identificazione del motore / tipo del motore
- (Q) rapporto potenza/massa in kw/kg (solo per i motocicli)
- (R) colore del veicolo
- (S) posti a sedere
 - (S.1) numero di posti a sedere, compreso quello del conducente
 - (S.2) numero dei posti in piedi (se del caso)
- (T) velocità massima (km/h)
- (U) livello sonoro:
 - (U.1) veicolo fermo (dB(A))
 - (U.2) regime del motore (giri/min⁻¹)
 - (U.3) veicolo in marcia (dB(A))
- (V) emissioni gas di scarico:
 - (V.1) CO (g/km o g/kWh)
 - (V.2) HC (g/km o g/kWh)
 - (V.3) NOx (g/km o g/kWh)
 - (V.4) HC + NOx (g/km)
 - (V.5) particolato per i motori diesel (g/km o g/kWh)
 - (V.6) coefficiente di assorbimento corretto per i motori diesel (giri/min⁻¹)
 - (V.7) CO₂ (g/km)
 - (V.8) consumo di combustibile in ciclo misto (l/100)
 - (V.9) indicazione della classe ambientale di omologazione CE: dicitura recante la versione applicabile in virtù della direttiva 70/220/CEE o della direttiva 88/77/CEE
- (W) capacità del serbatoio o dei serbatoi di carburante (in litri)

REVISIONI (Art. 80 del D.L. vo 30-4-1992 N. 285)





REPUBBLICA ITALIANA
Ministero delle Infrastrutture e dei Trasporti
 DIPARTIMENTO PER I TRASPORTI, LA NAVIGAZIONE,
 GLI AFFARI GENERALI ED IL PERSONALE

1

CARTA DI CIRCOLAZIONE

Permisso de circulaci6n. Osved6neni o registraci. Registreringsattest. Zulassungsbescheinigung. Registroorimistunnistus. A6etiz
 xokλooop6s. Πιστοποιητικό Εγγραφής. Registration certificate. Certificat d'immatriculation. Reģistrācijas apliecība.
 Reģistrācijas liudzējimas. Forgalmi engeđely. Certifikat ta' Registrazzjoni. Kentekenbewijs. Dow6d Rejestracyjny. Certificado de
 matrici6n. Osved6nenie o evidenci. Prometno dovoljenje. Rakister6nit6idistus. Registreringsbeviset. Prometna dozvola.

N° [redacted] (A) **GD375WS**

N° [redacted] (A) **GD375WS** **2**

IMPOSTA
 DI BOLLO
 ASSOLTA
 IN MODO
 VIRTUALE

N° [redacted] (A) **GD375WS** **3**

N° [redacted] (A) **GD375WS** **4**

Foglio 2 di 2

SIGNIFICATO DEI CODICI COMUNITARI ARMONIZZATI

- (A) Numero di immatricolazione
- (B) Data della prima immatricolazione del veicolo
- (C) Dati nominativi
 - (C.1) intestatario della carta di circolazione:
 - (C.1.1) cognome o ragione sociale
 - (C.1.2) nome/i o iniziale/i (se del caso)
 - (C.1.3) indirizzo nello Stato membro di immatricolazione alla data del rilascio del documento
 - (C.2) proprietario del veicolo
 - (C.2.1) cognome o ragione sociale
 - (C.2.2) nome/i o iniziale/i (se del caso)
 - (C.2.3) indirizzo nello Stato membro di immatricolazione alla data del rilascio del documento
 - (C.3) persona fisica o giuridica che può disporre del veicolo ad un titolo legale diverso da quello di proprietario
 - (C.3.1) cognome o ragione sociale
 - (C.3.2) nome/i o iniziale/i (se del caso)
 - (C.3.3) indirizzo nello Stato membro di immatricolazione alla data del rilascio del documento
 - (C.5), (C.6), (C.7) Se un cambiamento dei dati nominativi di cui ai codici C.1, C.2 a/o C.3 non dà luogo al rilascio di una nuova carta di circolazione, i nuovi dati nominativi corrispondenti a detti punti possono essere inseriti ai codici C.5, C.6 e C.7; essi sono in tal caso strutturati conformemente alle diciture di cui ai codici C.1, C.2 e C.3.
- (D) Veicolo:
 - (D.1) marca
 - (D.2) tipo
 - variante (se disponibile)
 - versione (se disponibile)
 - (D.3) denominazione/i commerciale/i
- (E) numero di identificazione del veicolo
- (F) massa:
 - (F.1) massa massima a carico tecnicamente ammissibile, ad eccezione dei motocicli (kg)
 - (F.2) massa massima a carico ammissibile del veicolo in servizio nello Stato membro di immatricolazione (kg)
 - (F.3) massa massima a carico ammissibile dell'insieme in servizio nello Stato membro di immatricolazione (kg)
- (G) massa del veicolo in servizio carrozzato e munito del dispositivo di attacco per i veicoli trattori di categoria diversa dalla M1 (kg)
- (H) durata di validità, se non è illimitata
- (I) data di immatricolazione alla quale si riferisce la carta di circolazione
- (J) categoria del veicolo
 - (J.1) destinazione ed uso
 - (J.2) carrozzeria
- (K) omologazione del tipo (se disponibile)
- (L) numero di assi
- (M) interasse (mm)
- (N) per i veicoli con massa totale superiore a 3.500 kg, ripartizione tra gli assi della massa massima a carico tecnicamente ammissibile:
 - (N.1) asse 1 (kg)
 - (N.2) asse 2 (kg), se del caso
 - (N.3) asse 3 (kg), se del caso
 - (N.4) asse 4 (kg), se del caso
 - (N.5) asse 5 (kg), se del caso
- (O) massa massima a rimorchio tecnicamente ammissibile:
 - (O.1) rimorchio frenato (kg)
 - (O.2) rimorchio non frenato (kg)
- (P) motore:
 - (P.1) cilindrata (cm³)
 - (P.2) potenza nella massima (kw) (se disponibile)
 - (P.3) tipo di combustibile o di alimentazione
 - (P.4) regime nominale (giri/min⁻¹)
 - (P.5) numero di identificazione del motore / tipo del motore
- (Q) rapporto potenza/massa in kw/kg (solo per i motocicli)
- (R) colore del veicolo
- (S) posti a sedere
 - (S.1) numero di posti a sedere, compreso quello del conducente
 - (S.2) numero dei posti in piedi (se del caso)
- (T) velocità massima (km/h)
- (U) livello sonoro:
 - (U.1) veicolo fermo (dB(A))
 - (U.2) regime del motore (giri/min⁻¹)
 - (U.3) veicolo in marcia (dB(A))
- (V) emissioni gas di scarico:
 - (V.1) CO (g/km o g/kWh)
 - (V.2) HC (g/km o g/kWh)
 - (V.3) NOx (g/km o g/kWh)
 - (V.4) HC + NOx (g/km)
 - (V.5) particolato per i motori diesel (g/km o g/kWh)
 - (V.6) coefficiente di assorbimento corretto per i motori diesel (giri/min⁻¹)
 - (V.7) CO₂ (g/km)
 - (V.8) consumo di combustibile in ciclo misto (l/100)
 - (V.9) indicazione della classe ambientale di omologazione CE: dicitura recante la versione applicabile in virtù della direttiva 70/220/CEE o della direttiva 88/777/CEE
- (W) capacità del serbatoio o dei serbatoi di carburante (in litri)

REVISIONI (Art. 80 del D.L.vo 30-4-1992 N. 285)
